

EBETSU LIFE SUPPORT GIFTCARD

えべつ生活応援商品券

取扱店マニュアル

2026/5/1 初校

※最新版は専用ホームページからご確認ください※

えべつ生活応援商品券事務局

TEL 0120-270-015

MAIL ebetsu_seikatsuouen@nta.co.jp

目次

商品券について	P-2
商品券配布内容	P-3
商品券サンプル	P-4
スケジュール	P-5

【商品券事業に参加する準備】

申込後の各店舗 実施内容 ① 実施フロー①申請登録～販促ツール入手確認	P-7
申込後の各店舗 実施内容 ② 販促ツールの利用方法Ⅰ	P-8
申込後の各店舗 実施内容 ③ 販促ツールの利用方法Ⅱ	P-9
申込後の各店舗 実施内容 ④ 販促ツールの利用方法Ⅲ	P-10

【商品券の利用から換金・精算について】

商品券の利用方法 ～利用フロー～	P-12
換金アプリについて ～Q-pipit加盟店向け精算申請Appのご説明～	P-13
換金アプリ インストール方法 ～ // ～	P-14
換金アプリ 精算申請(メイン機能) ～ // ～	P-15
換金アプリ 精算申請(申請履歴・紙商品券の振込金額の確認) ～ // ～	P-16
換金アプリ ポータルサイトのメニュー・精算申請履歴 ～ // ～	P-17
換金アプリ 振込金額確認・アプリログインQRコード表示 ～ // ～	P-18
換金アプリ 動作環境・FAQ ～ // ～	P-19

その他

販売型プレミアム付商品券販売場所	P-21
えべつ生活応援商品券事務局情報	P-22
よくある質問	P-23

物価高騰の影響を受けている市民と事業者を支援し、地域経済の活性化を図るため、「えべつ生活応援商品券」を発行します。

※本事業は、国の物価高騰対応重点支援地方創生臨時交付金を活用した事業です。

配付型商品券

発行冊数	118,000冊（予定）
商品券金額	<ul style="list-style-type: none"> ・1冊当たり6,500円分の商品券(8枚綴り) ・全店共通券(1,000円×5枚) *すべての取扱店で使用できる商品券) ・小規模店専用券(500円×3枚) *売場面積1,000㎡以下の取扱店及び飲食店の取扱店で利用可能の商品券)
配付対象者	令和8年5月24日までに、令和8年4月15日時点で江別市に住民登録されている江別全市民へ1人1冊無料配付いたします。
使用期間	令和8年5月25日(月)～10月31日(土) *日程予定

販売型プレミアム付商品券

無料で配付される商品券とは別に、購入を希望される世帯向けに販売する商品券

発行冊数	126,000冊
商品券販売額	<p>5,000円</p> <ul style="list-style-type: none"> ・1冊当たり6,500円分の商品券(8枚綴り) ・全店共通券(1,000円×5枚) *すべての取扱店で使用できる商品券) ・小規模店専用券(500円×3枚) *売場面積1,000㎡以下の取扱店及び飲食店の取扱店で利用可能の商品券)
購入対象者	令和8年4月15日時点で江別市に住民登録されている全世帯 (1世帯につき最大3冊まで)
購入方法	<p>「配付型商品券(世帯人数分)」と「プレミアム付商品券購入引換券(1世帯1枚)」を同じ封筒にまとめて同封発送</p> <p>↓</p> <p>「プレミアム付商品券購入引換券」と、購入代金(現金)にて購入</p>
購入期間	令和8年6月1日(月)～6月30日(火) ※期間を過ぎると購入引換券は無効
使用期間	～10月31日(土) *日程予定

購入先

店舗名	住所	電話番号	販売時間	店舗名	住所	電話番号	販売時間
① 江別郵便局	王子16番地の15	0570-943-818	9:00-17:00 ㊤ 土・日・祝日	⑭ スーパーアークス野幌店	東野幌本町35番地の2	011-380-6811	9:00-18:00 ㊤ なし
② ホクレンショップゆめみ野店	ゆめみ野栄町2番地	011-391-1660	10:00-17:00 ㊤ なし	⑮ 野幌郵便局	野幌町68番地の5	0570-943-005	9:00-17:00 ㊤ 土・日・祝日
③ 江別萬屋書店	牧場町14番地の1	011-375-6688	11:00-18:00 ㊤ なし	⑯ 野幌若葉郵便局	野幌若葉町39番地の9	011-384-2120	9:00-17:00 ㊤ 土・日・祝日
④ 江別若草郵便局	若草町11番地の7	011-385-0700	9:00-17:00 ㊤ 土・日・祝日	⑰ ホクレンショップFoodFarm大森北町店	大森北町519番地の2	011-387-5551	10:00-17:00 ㊤ なし
⑤ 江別西郵便局	元町34番地の9	011-383-3794	9:00-17:00 ㊤ 土・日・祝日	⑱ フードD 365 LISTA	大森北町521番地の29	011-388-7777	平日:9:30-21:45 土日祝の市:9:00-21:45 ㊤ なし
⑥ 江別見晴台郵便局	元江別873番地の12	011-382-7193	9:00-17:00 ㊤ 土・日・祝日	⑲ 江別大森東町郵便局	大森東町14番地の11	011-386-7828	9:00-17:00 ㊤ 土・日・祝日
⑦ ビッグハウス元江別店	元江別本町22番地	011-385-5567	9:00-18:00 ㊤ なし	⑳ 江別大森郵便局	大森中町2番地の48	011-386-7827	9:00-17:00 ㊤ 土・日・祝日
⑧ ホクレンショップFoodfarm元江別店	元江別本町1番地の3	011-385-5870	10:00-17:00 ㊤ なし	㉑ ジョイフルエーカー大森店	大森198番地の3	011-351-3333	9:00-20:00 ㊤ なし
⑨ 野幌錦町郵便局	錦町42番地の5	011-385-2840	9:00-17:00 ㊤ 土・日・祝日	㉒ ラルスストア大森駅前店	大森中町26番地の18	011-387-2345	10:00-18:00 ㊤ なし
⑩ イオン江別店1階サービスカウンター	幸町35番地	011-384-3100	9:00-20:00 ㊤ なし	㉓ 江別文京台郵便局	文京台30番地の15	011-386-9888	9:00-17:00 ㊤ 土・日・祝日
⑪ ÈBRI STORE	東野幌町3番地の3	011-398-9570	10:00-19:00 ㊤ なし	㉔ 江別大森西郵便局	大森桜木町26番地の1	011-386-3153	9:00-17:00 ㊤ 土・日・祝日
⑫ 野幌駅前郵便局	野幌町37番地の7	011-383-3796	9:00-17:00 ㊤ 土・日・祝日	㉕ スーパーアークス大森店	大森ひかり町30番地の2	011-387-5557	9:00-18:00 ㊤ なし
⑬ イオンタウン江別2階特設会場	野幌町10番地の1	なし	9:00-21:00 ㊤ なし	㉖ ローソン江別豊橋美味店	豊橋美味町6番地の10	011-389-3939	24時間営業 ㊤ なし

商品券イメージ

- 表紙
- 6,500円分の商品券(8枚綴り)
 - 全店共通券(1,000円×5枚)
 - 小規模店専用券(500円×3枚)
- 裏表紙

にて左側にミシン目加工が施されている為、1枚ごとに切り取ってご利用いただきます。

★専用ホームページより、商品券見本をダウンロードすることができます★

裏表紙

表紙



・マイクロ文字
背面にマイクロ文字を配置し偽造防止。
<拡大例> ebetsu ebetsu ebetsu

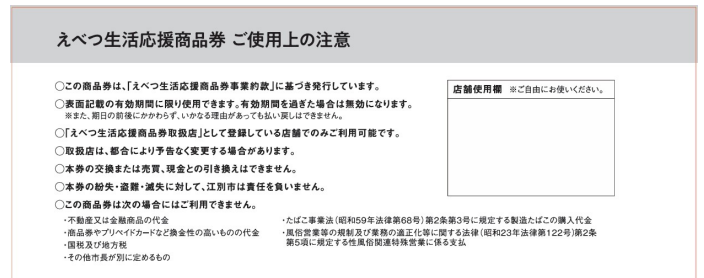
・コピーガード
商品券をコピーすると「COPY」と文字が表示します。

・ナンバリング
券種確認・偽造防止に有効です。
1枚ずつ異なる番号を付与

・QRコード
集計作業の際に券種確認・偽造防止。



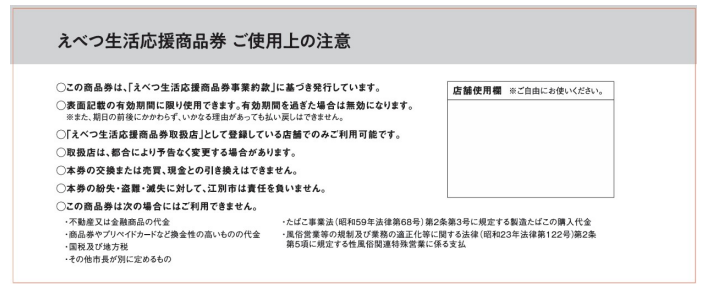
1,000円券 表



1,000円券 裏



500円券 表



500円券 裏

主な実施スケジュール案

	3月		4月		5月		6月		7月		8月		9月		10月		11月		12月		
	前半	後半	前半	後半	前半	後半	前半	後半	前半	後半	前半	後半	前半	後半	前半	後半	前半	後半	前半	後半	
説明会	●3/27 ●4/2 ●4/8																				
広報	まんまる新聞折込(3/16~)																				
商品券 【配布型】	~5/24迄 全市民配布完了																				
	5/25~10/31迄 商品券使用期限																				
商品券 【販売型プレミアム】	~5/25迄 上記配布時 『購入引換券』同封 → 6/1~6/30 購入期限																				
	6/1~10/31迄 商品券使用期限																				
換金	各月週1回毎に換金予定(下記予定参照)																				

請求期日	支払予定日
令和8年 *以下省略	令和8年 *以下省略
6月 1日(月)	6月 8日(月)
6月 8日(月)	6月15日(月)
6月15日(月)	6月22日(月)
6月22日(月)	6月29日(月)
6月29日(月)	7月 6日(月)
7月 6日(月)	7月13日(月)
7月13日(月)	7月21日(火)
7月20日(月)	7月27日(月)
7月27日(月)	8月 3日(月)
8月 3日(月)	8月10日(月)
8月10日(月)	8月17日(月)
8月17日(月)	8月24日(月)
8月24日(月)	8月31日(月)
8月31日(月)	9月 7日(月)
9月 7日(月)	9月14日(月)
9月14日(月)	9月24日(木)
9月21日(月)	9月30日(水)
9月28日(月)	10月 5日(木)
10月 5日(月)	10月13日(火)
10月12日(月)	10月19日(月)
10月19日(月)	10月26日(月)
10月26日(月)	11月 2日(月)
11月 2日(月)	11月10日(火)
11月 9日(月)	11月16日(月)
11月16日(月)	11月24日(火)
11月23日(月)	11月30日(月)
11月30日(月)	12月 7日(火)

注 1) 換金代金の支払いは、口座振込となります。現金での換金には応じかねますのでご了承下さい。
また、金融機関等取次への請求期日及び事務局からの支払予定日は次のとおりとします。

注 2) 振込名義：エバツセイカツオウエンショウヒケンジムキョク

※振込手数料は事務局で負担します。

商品券事業に参加する準備

実施フロー① 申請登録～販促ツール入手確認

～2026年4月14日(火)募集期限

●登録申請

「取扱店登録フォーム」からのオンライン申請
紙の『「えべつ生活応援商品券」取扱店登録申請書』
にて登録申し込み～審査確定の取扱店舗様

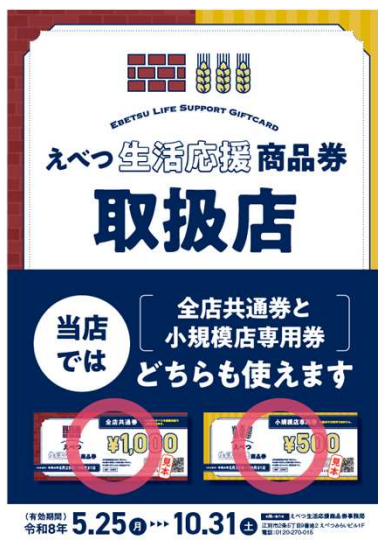
取扱店一覧冊子掲載

2026年4月24日(金)～順次発送予定

●販促ツール入手

- ① ポスター ② ステッカー
- ③ 登録証
- ④ Qpipitログインツール
- ⑤ 済ハンコ
- ⑥ マニュアル

▼ ① ポスター B3サイズ



▼ ③ 登録証 A4サイズ

えべつ生活応援商品券 取扱店登録証

下記の内容を「えべつ生活応援商品券」取扱店として登録いたします。

記

項目	登録内容
取扱事業所コード	
事業所名	
事業所所在地	
取扱店舗コード	
店舗名称	
店舗所在地	

えべつ生活応援商品券事務局
(公 印 音 略)

▼ ② ステッカー W140×H140mm 角Φ10mm



大型店版



小規模店版

▼ ④ Qpipitログインツール A4サイズ



▼ ⑥ 取扱店マニュアル A4サイズ



*当資料

▼ ⑤ 済ハンコ



※登録継続申請受付継続実施

(取扱店一覧冊子掲載なし※専用HP掲載のみ)

実施フロー② 販促ツールの利用方法 I

2026年4月24日(金)～順次発送予定

●販促ツールの使い方

- ① ポスター
- ② ステッカー
- ③ 登録証
- ④ Qpipitログインツール
- ⑤ 済ハンコ
- ⑥ マニュアル

▼ ① ポスター



▼ ② ステッカー



ポスター
貼付イメージ



ステッカー
貼付イメージ



■ 売場面積と 取扱い商品券【必須】

(AかBのどちらかに○をつけてください)

- | | |
|---|-------------------------------|
| A | 売場面積1,000㎡以下：全店共通券と小規模店専用券の両方 |
| B | 売場面積1,000㎡超：全店共通券のみ |

- 小規模専用券は、売場面積が1,000㎡以下の取扱店でお取扱いいただく500円券です。
- 全店共通券は、売場面積にかかわらず全ての取扱店でお取扱いいただく1,000円券です。



**申請(審査確認)選択した対象の
ポスター・ステッカーが各店舗へ納品されているか
納品時ご確認の上、店頭が目立つ場所に貼付ください！**

実施フロー③ 販促ツールの利用方法 II

2026年4月24日(金)～順次発送予定

●販促ツールの使い方

- ① ポスター ② ステッカー
- ③ 登録証
- ④ Qpipitログインツール
- ⑤ 済ハンコ
- ⑥ マニュアル

▼ ③ 登録証 A4サイズ

えべつ生活応援商品券 取扱店登録証

下記の店舗を「えべつ生活応援商品券」取扱店として登録いたします。

記

項目	登録内容
取扱事業所コード	
事業者名	
事業所所在地	
取扱店舗コード	
登録店舗名	
店舗所在地	

えべつ生活応援商品券事務局
(公 印 省 略)

▼ ⑥ 取扱店マニュアル A4サイズ *当資料



項目	登録内容
取扱事業所コード	
事業者名	
事業所所在地	
取扱店舗コード	
登録店舗名	
店舗所在地	



**登録証は取扱店舗登録された証明書となり
取扱店コード(Eから始まる9桁)は、商品券の精算時必要となりますので、販売期間及び全精算が完了する迄、紛失しないよう、ご注意の上大切に保管ください！**

※万が一紛失した際は、再申請していただくこともありますのでご注意ください。

**取扱店マニュアルの内容でご不明な点がありましたら
『えべつ生活応援商品券事務局』までお気軽にご連絡下さい！**

実施フロー④ 販促ツールの利用方法 Ⅲ

2026年4月24日(金)～順次発送予定

●販促ツールの使い方

- ① ポスター ② ステッカー
- ③ 登録証
- ④ Qpipitログインツール
- ⑤ 済ハンコ
- ⑥ マニュアル

▼ ④ Qpipitログインツール A4サイズ



▼ ⑤ 済ハンコ



後頁にて詳細説明あり

●販促ツールの使い方 その他

▼ 売上集計表 〈取扱店控用〉

売上集計表

取扱店舗コード E

店舗名

提出日: 20 年 月 日

券種	枚数	売上金額 (枚数×1,000円)
全店共通券(1,000円)		
小規模店専用券(500円)		
合計		

えべつ生活応援商品券事務局
〒067-0012 北海道江別市東2条5丁目9-2
えべつあらいベロ1階
TEL:0129-270-015

取扱店印

担当者名

▼ 売上集計表 〈事務局提出用〉

売上集計表

取扱店舗コード E

店舗名

提出日: 20 年 月 日

券種	枚数	売上金額 (枚数×1,000円)
全店共通券(1,000円)		
小規模店専用券(500円)		
合計		

えべつ生活応援商品券事務局
〒067-0012 北海道江別市東2条5丁目9-2
えべつあらいベロ1階
TEL:0129-270-015

事務局提出用 1

取扱店印

担当者名

受付番号

Check!



売上集計表、送付用ゆうパック送り状は
郵送/持込での精算希望者のみに
別途送付しますので事務局へご連絡下さい



商品券の利用から
換金・精算について

利用フロー

江別市民

取扱店

商品券の利用・確認

販売品種により
商品券で精算

※受け取った商品券は、
使用済みであることを示すため、
商品券の裏面に販促ツール⑤済ハンコを押印し
商品券の枚数を確認してください。

※おつりは出せません。



※ご利用不足額の決済方法は
現金・カード・その他電子マネーなど、
事務局からの指定・限定はございません。
各店舗様の取り決めによりお客様へ
ご案内ください。

商品券の精算



商品券の申請後は
精算申請アプリ
「**Q-pipit**」
(スマートフォン等の端末機器)
または
「**Q-pipitポータルサイト**」
(PC)
で
売上管理や換金履歴
が確認できます。



●専用アプリ対応

□参加店舗は利用者から商品券受領

□参加店舗専用アプリ「**Q-pipit**」で

商品券の QRコードを読み取ります

※販促ツール

④ **Qpipitログインツール** 参考にログイン

もしくは

●代理申請対応

□ 郵送で事務局へ発送 または持参

※売上集計票と商品券をセット必須！



□ 取引金額を集計し、
ご指定の口座へ精算金の振り込み




Q-pipit 加盟店向け精算申請Appのご説明

『商品券のQRコードを読み取り、精算申請するアプリ』になります

アプリ




商品券のQRコード (商品券の番号)



Q-pipit 加盟店向け精算申請Appのご説明

1. アプリストアを起動



・iOS・



App Store



・Android・



Play ストア



2. 各ストアでアプリを検索



「Q-pipit 加盟店向け精算申請App」と検索してください

3. アプリをインストール



iOSは「入手」、Androidは「インストール」をタップしてください。

※ App Store は Apple Inc. のサービスマークです。

※ Google Play および Google Play ロゴは、Google LLC の商標です。

配布されるログインQRキットの「1. アプリをインストール」にあるQRコードを読み取ると直接ストア画面に遷移します。



配布されるログインQRキット

デモプレミアム商品券

ログイン情報

加盟店コード	Demo1234	加盟店名	デンソーウェブ商店
--------	----------	------	-----------

アプリのログイン

- 1 アプリをインストール
- 2 アプリを買い取って店舗の画面をタップ
- 3 ログインQRを読み取る
- 4 店舗名が正しい事も確認

ポータルログイン

URL	https://q-pipit.qr-ux.com/shop/Demo/
ログインID	Demo1234
パスワード	9gu9LgmiWJSV
パスワード読み	(きゅう)(じー)(ユー)(きゅう)(えー)(じー)(エム)(アイ)(ダブルユー)(じー)(エス)(パイ)

本アプリには2通りのログイン方法があります。

0. アプリアイコンをタップ



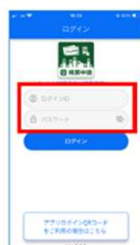
1. ログインQRコードでログインをタップ



2. アプリ用ログインQRコードを読み取る



1. ログインIDとパスワードを入力



2. ログインボタンをタップ



ログインQRキットに記載されているIDとパスワードを入力ください

補足
一度ログインすると、次回以降のアプリ起動時には、自動でログインします。

配布されるログインQRキット

デモプレミアム商品券

ログイン情報

加盟店コード	Demo1234	加盟店名	デンソーウェブ商店
--------	----------	------	-----------

アプリのログイン

- 1 アプリをインストール
- 2 アプリを買い取って店舗の画面をタップ
- 3 ログインQRを読み取る
- 4 店舗名が正しい事も確認

ポータルログイン

URL	https://q-pipit.qr-ux.com/shop/Demo/
ログインID	Demo1234
パスワード	9gu9LgmiWJSV
パスワード読み	(きゅう)(じー)(ユー)(きゅう)(えー)(じー)(エム)(アイ)(ダブルユー)(じー)(エス)(パイ)

Q-pipit 加盟店向け精算申請Appのご説明



Q-pipit 加盟店向け精算申請Appのご説明



補足
履歴確認の方法は以下4つです

【トップ画面】

①当日申請した履歴

【条件を指定して検索】

②精算申請日

③商品券番号

④商品券を読み取って検索



補足
精算の状況は以下2つです。

- ・締め済み金額
- ・締め待ち金額

Q-pipit 加盟店向けポータルサイトのご説明

Q-pipit 商品券管理システム
加盟店ポータル

ID:

ダッシュボード

お知らせ

【履歴】

精算申請履歴 (紙商品券)

【振込金額】

振込金額確認

【設定】

アカウント設定

アプリログインQRコード

キャンペーンキット出力

操作マニュアル

利用規約

プライバシーポリシー

ポータルサイトで出来ることは以下になります

- ①ダッシュボード : グラフで日々の取引金額を確認
- ②お知らせ : 事務局からのお知らせを確認
- ③精算申請履歴(紙商品券) : 紙商品券の精算申請履歴を確認
- ④振込金額確認 : 締め日ごとの振込状況を確認
- ⑤アカウント設定 : メールアドレス・パスワード・店舗情報の変更
- ⑥アプリログインQRコード : Q-pipitアプリのログインQRコードの表示
- ⑦キャンペーンキット出力 : ポスターデータのダウンロード

5日 6日 7日 8日 9日 10日 11日 12日 13日 14日 15日 16日 17日 18日 19日 20日 21日 22日 23日 24日 25日 26日 27日 28日 29日 30日

■ 紙商品券 ■ 紙商品券 (取消)

補足
ログインのID・パスワードはQ-pipitアプリと同一です

Q-pipit 商品券管理システム
加盟店ポータル

ID:

ダッシュボード

お知らせ

【履歴】

精算申請履歴 (紙商品券)

【振込金額】

振込金額確認

【設定】

アカウント設定

アプリログインQRコード

キャンペーンキット出力

操作マニュアル

利用規約

プライバシーポリシー

店舗名

精算申請履歴 (紙商品券)

精算申請番号 商品券番号 申請種別 精算申請日 ~

検索結果: 2件 / 2件中 合計: 7,000円(14枚)

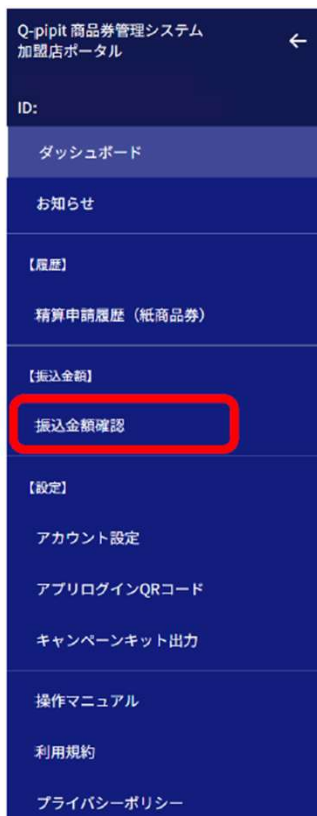
No	精算申請番号	精算申請日時	申請種別	紙商品券(円)	紙商品券(枚数)	紙商品券(円)	紙商品券(枚数)	金額(円)	枚数
1	RIP-HVXIQJ-250610	2025-06-10 15:20:52	申請	0	0	5,000	10	5,000	10
2	RIP-DTFZG-250606	2025-06-06 10:06:14	申請	0	0	2,000	4	2,000	4

<< < 1 > >>

補足
各精算申請番号を選択すると、詳細が確認できます。

精算申請履歴のCSV出力が可能です

Q-pipit 加盟店向けポータルサイトのご説明



説明会キャンペーン(紙)

振込金額確認

締め待ち金額

振込金額(円)	紙商品券(円)
3,000	3,000

締め済み金額

No	締め名称	締め日	状態	振込金額(円)	紙商品券(円)	締めデータ
1	チーム2	2025-06-10	振込処理中	5,000	5,000	CSVダウンロード
2	チーム1	2025-06-08	振込処理中	2,000	2,000	CSVダウンロード

メニューを開く

締め済みの振込金額データのCSV出力が可能です



ログインQRキットに記載のQRコードを表示できます



Q-pipit 加盟店向けポータルサイトのご説明

アプリ

動作可能なOSバージョン

Android	10.0以上
iOS	12.0以上

補足:バージョン確認方法

Android:設定→端末情報

iOS:設定→一般→情報→バージョン

動作確認済み機種

Android	iOS
機種	機種
Pixel 8a	iPhone 11
Reno9 A	iPhone 12
Xperia 10 VI	iPhone 13
Xperia 5	iPhone 14
Xperia XZ2 Compact	iPhone 15
Galaxy S21	iPad Air(第一世代)
Galaxy S7 Edge	iPad PRO 11 inch(第一世代)
AQUOS zero2	iPad 第7世代
	iPad mini5
	iPad 10.2 inch(第九世代)

ポータルサイト

動作可能な画面解像度

1080p以上

動作確認済み推奨環境

OS	ブラウザ
Windows	chrome
	Microsoft Edge

Q.同一アカウントを複数端末でも利用できますか？

A.ご利用可能です。

Q.「Q-pipit 加盟店向け精算申請App」はオフライン環境でも利用できますか？

A.ご利用できません。オンライン環境でのみご利用可能です。

Q. パスワードを忘れてしまいました。

A. 事務局へご連絡ください。

Q.商品券はいつ読み取れば良いですか？

A. 下記 締め日までであれば、いつ申請しても振込日は変わりませんので、ご都合の良い時に実施ください。

請求期日	支払予定日
令和8年 *以下省略	令和8年 *以下省略
6月 1日(月)	6月 8日(月)
6月 8日(月)	6月15日(月)
6月15日(月)	6月22日(月)
6月22日(月)	6月29日(月)
6月29日(月)	7月 6日(月)
7月 6日(月)	7月13日(月)
7月13日(月)	7月21日(火)
7月20日(月)	7月27日(月)
7月27日(月)	8月 3日(月)
8月 3日(月)	8月10日(月)
8月10日(月)	8月17日(月)
8月17日(月)	8月24日(月)
8月24日(月)	8月31日(月)
8月31日(月)	9月 7日(月)
9月 7日(月)	9月14日(月)
9月14日(月)	9月24日(木)
9月21日(月)	9月30日(水)
9月28日(月)	10月 5日(木)
10月 5日(月)	10月13日(火)
10月12日(月)	10月19日(月)
10月19日(月)	10月26日(月)
10月26日(月)	11月 2日(月)
11月 2日(月)	11月10日(火)
11月 9日(月)	11月16日(月)
11月16日(月)	11月24日(火)
11月23日(月)	11月30日(月)
11月30日(月)	12月 7日(火)



読み取った商品券は
全ての支払いが完了する
までは大切に保管下さい！



支払が完了確認した後は
各店舗にて

シュレッダー等で裁断の上
処分破棄願います！



その他

店舗名	住所	電話番号	販売時間
① 江別郵便局	王子16番地の15	0570-943-818	9:00-17:00 ⓧ土・日・祝日
② ホクレンショップ ゆめみ野店	ゆめみ野東町2番地	011-391-1660	10:00-17:00 ⓧなし
③ 江別萬屋書店	牧場町14番地の1	011-375-6688	11:00-18:00 ⓧなし
④ 江別若草郵便局	若草町11番地の7	011-385-0700	9:00-17:00 ⓧ土・日・祝日
⑤ 江別西郵便局	元町34番地の9	011-383-3794	9:00-17:00 ⓧ土・日・祝日
⑥ 江別見晴台郵便局	元江別873番地の12	011-382-7193	9:00-17:00 ⓧ土・日・祝日
⑦ ビッグハウス 元江別店	元江別本町22番地	011-385-5567	9:00-18:00 ⓧなし
⑧ ホクレンショップ Foodfarm 元江別店	元江別本町1番地の3	011-385-5870	10:00-17:00 ⓧなし
⑨ 野幌錦町郵便局	錦町42番地の5	011-385-2840	9:00-17:00 ⓧ土・日・祝日
⑩ イオン江別店 1階 サービスカウンター	幸町35番地	011-384-3100	9:00-20:00 ⓧなし
⑪ ÉBRI STORE	東野幌町3番地の3	011-398-9570	10:00-19:00 ⓧなし
⑫ 野幌駅前郵便局	野幌町37番地の7	011-383-3796	9:00-17:00 ⓧ土・日・祝日
⑬ イオンタウン江別 2階特設会場	野幌町10番地の1	なし	9:00-21:00 ⓧなし

店舗名	住所	電話番号	販売時間
⑭ スーパーアークス 野幌店	東野幌本町35番地の2	011-380-6811	9:00-18:00 ⓧなし
⑮ 野幌郵便局	野幌町68番地の5	0570-943-005	9:00-17:00 ⓧ土・日・祝日
⑯ 野幌若葉郵便局	野幌若葉町39番地の9	011-384-2120	9:00-17:00 ⓧ土・日・祝日
⑰ ホクレンショップ FoodFarm 大麻北町店	大麻北町519番地の2	011-387-5551	10:00-17:00 ⓧなし
⑱ フードD 365 LISTA店	大麻北町521番地の29	011-388-7777	平日:9:30-21:45 土日五の市:9:00-21:45 ⓧなし
⑲ 江別大麻東町郵便局	大麻東町14番地の11	011-386-7828	9:00-17:00 ⓧ土・日・祝日
⑳ 江別大麻郵便局	大麻中町2番地の48	011-386-7827	9:00-17:00 ⓧ土・日・祝日
㉑ ジョイフルエーカー 大麻店	大麻198番地の3	011-351-3333	9:00-20:00 ⓧなし
㉒ ラルズストア 大麻駅前店	大麻中町26番地の18	011-387-2345	10:00-18:00 ⓧなし
㉓ 江別文京台郵便局	文京台30番地の15	011-386-9888	9:00-17:00 ⓧ土・日・祝日
㉔ 江別大麻西郵便局	大麻桜木町26番地の1	011-386-3153	9:00-17:00 ⓧ土・日・祝日
㉕ スーパーアークス 大麻店	大麻ひかり町30番地の2	011-387-5557	9:00-18:00 ⓧなし
㉖ ローソン 江別豊幌美咲店	豊幌美咲町6番地の10	011-389-3939	24時間営業 ⓧなし

販売店MAP





【住所・連絡先】

〒067-0012

江別市2条5丁目9番地2 えべつみらいビル1階

『えべつ生活応援商品券事務局』

TEL 0120-270-015

MAIL ebetsu_seikatsuouen@nta.co.jp

【専用ホームページ】

→QRコード



<http://ebetsu-premium.jp>

【開局時間】



4月・5月
7月～12月25日迄



6月のみ
*土日・祝日も開局

Q:取扱店の参加資格 登録条件は？	A:江別市内に事業所または店舗を有する事業者様が対象です。
Q:「全店共通券」と 「小規模店専用券」の違いは 何ですか？	A:売場面積が「1,000㎡以下」の店舗様は「全店共通券(1,000円券)」と 「小規模店専用券(500円券)」の両方がご利用いただけます。 売場面積が「1,000㎡を超える」大型店様等の場合は、「全店共通券」 のみの取り扱いとなります。
Q:登録した内容 (店舗名、担当者、振込先口座など) を変更することはできますか？	A:変更が生じた場合は、 速やかにえべつ生活応援商品券発行運営事務局までご連絡ください。
Q:事業途中で取扱店を 辞退することはできますか？	A:可能です。辞退をご希望の場合は、速やかに事務局までご連絡いただき、 店頭からポスター等の販促ツールを撤去してください。
Q:商品券を利用された際、 お釣りは出せますか？	A:お釣りは出せません。額面以上のお買い物にご利用いただくよう お客様にご案内ください。
Q:現金やキャッシュレス決済と 併用して支払うことは できますか？	A:はい、商品券の額面を超えるお支払いについては、 現金等と併用してお支払いいただけます。
Q:商品券で購入できないもの・ 対象外のものはありますか？	A:不動産や金融商品、たばこ(電子たばこ含む)、換金性の高いもの(他の 商品券やプリペイドカード、切手等)、風俗営業等に係る支払い、国税および 地方税の支払いなどにはご利用いただけません。 また、事業の趣旨が食料品等の高騰による市民の負担軽減や消費喚起に よる地域活性化であるため、市指定ごみ袋を含み、公共料金もしくはそれに 準じるものに、商品券は使用できません。
Q:受け取った商品券は どのように管理すれば よいですか？	A:お客様の目の前で左側のミシン目から切り離して受け取ってください。 また、二重使用を防ぐため、裏面にある「店舗利用欄」に販促ツールに 同封している済スタンプを押し、適切に保管してください。
Q:換金アプリの操作方法が わからない場合は どうすればよいですか？	A:ご不明な点はコールセンターでもサポートいたしますので ご連絡ください。
Q:換金アプリで申請した後、 手元に残った使用済み商品券は どうすればよいですか？	A:QRコード読み取りによる換金分は、各取扱店舗が当該換金分の入金を 確認できるまでは手元で保管いただき、入金確認後に取扱店舗でシユ レッターなどで裁断の上、破棄をお願いいたします。
Q:換金方法を事務局に持ち込む (または郵送する)場合、 事前に店舗で枚数を数える 必要はありますか？	A:はい、精算枚数を計数し、売上集計表に枚数を記載の上、商品券に 同封して事務局までお送り(もしくはお持ち込み)ください。 お送りいただいた商品券は、事務局でスキャナーを用いて カウントいたしますので、集計表の枚数と異なる場合は事業者様へ ご連絡させていただきます。